

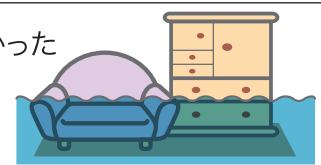





# 水害時の消毒方法



一般社団法人  
三重県薬剤師会

消毒対象	消毒薬	消毒液の調整方法	使用方法
<b>屋外</b> <ul style="list-style-type: none"> <li>し尿浄化槽や下水があふれた場所</li> <li>動物の死骸や腐敗物が漂着した場所</li> <li>氾濫した汚水が付着した壁面</li> <li>乾燥しにくい床下</li> </ul> 		<ul style="list-style-type: none"> <li>バケツにクレゾール石けん液100mLと水3Lを入れて混ぜる。</li> </ul> 	<ul style="list-style-type: none"> <li>家の周り、ジョウロや噴霧器などでぬれる程度にまく。</li> <li>外壁は泥などの汚れを水で落として、消毒液をひたした布でふくか噴霧器などでぬれる程度にまく。</li> </ul> 
<b>屋内</b> <ul style="list-style-type: none"> <li>汚水に浸かった壁面や床、家財道具</li> </ul> 		<ul style="list-style-type: none"> <li>バケツに10%ベンザルコニウム塩化物水溶液10mLと水1Lを入れて混ぜる。(約0.1%に調整する)</li> </ul> 	<ul style="list-style-type: none"> <li>屋内の泥などの汚れを水で落として、消毒液をひたした布でふくか噴霧器などでぬれる程度にまく。その後乾燥させる。</li> </ul> 
<b>手指</b> <ul style="list-style-type: none"> <li>汚染された個所や土に触れた手指の消毒</li> </ul> 			<ul style="list-style-type: none"> <li>手の汚れを石けんで洗った後、流水で石けんをよく落とす。さらに洗面器に入れた消毒液に手を入れて30秒以上もみ洗いをする。</li> </ul> 
<b>食器類</b> 	 <p>台所用漂白剤(キッチンハイターなど)でも可</p>	<ul style="list-style-type: none"> <li>6%次亜塩素酸ナトリウム3.3mLと水1Lを入れて混ぜる。(約0.02%に調整する)</li> </ul>  <ul style="list-style-type: none"> <li>台所用漂白剤(キッチンハイターの場合は水5Lにキッチンハイターの容器のキャップ約2杯入れる。)</li> </ul>	<ul style="list-style-type: none"> <li>食器類は汚れを落とし、水洗いをする。消毒液に5分以上ひたし、自然乾燥させる。</li> <li>台所用漂白剤の場合は5分以上ひたし、水でよくすすぎ自然乾燥させる。</li> </ul> 

## 注意事項

- ※消毒薬の容器などに書いてある注意事項を守る。
- ※ゴム手袋やメガネを使用して、皮膚や目にかからないようにする。
- ※皮膚についた場合、水と石けんでよく洗い流す。目に入った場合は、水で15分以上よく洗い流し、医師の診察を受ける。
- ※うすめた消毒液は効果が失われるので使い切る。
- ※他の消毒液や洗剤などと混合しない。
- ※他の容器などに保管しない。(ペットボトルなどに入れて保存すると誤って飲んでしまう危険がある。)